



УПРАВЛЕНИЕ ОБРАЗОВАНИЯ И МОЛОДЕЖНОЙ ПОЛИТИКИ
АДМИНИСТРАЦИИ ГЕОРГИЕВСКОГО ГОРОДСКОГО ОКРУГА
СТАВРОПОЛЬСКОГО КРАЯ

ПРИКАЗ

23.05.2018

г. Георгиевск

№1680

Об итогах проведения всероссийских проверочных работ в 2017/18 учебном году

В соответствии с приказом управления образования и молодежной политики администрации Георгиевского городского округа от 18.09 2017 года № 1210 «О проведении мониторинга качества образования в Георгиевском городском округе в I полугодии 2017/18 учебного года», приказом управления образования и молодежной политики администрации Георгиевского городского округа от 14 марта 2018 года № 1316 «О проведении Всероссийских проверочных работ во втором полугодии 2017/18 учебного года в Георгиевском городском округе», на основании справки по результатам проведения всероссийских проверочных работ в 4,5,6,11 классах (приложение 1,2,3,4)

ПРИКАЗЫВАЮ:

1. Начальнику отдела общего и дошкольного образования управления образования и молодежной политики администрации Георгиевского городского округа Ловенецкой И.В.:

1.1. Рассмотреть результаты проведения ВПР 2017/18 учебного года на совещании руководителей общеобразовательных организаций.

1.2. Усилить контроль за качеством подготовки и проведению ВПР в 2018/19 учебном году.

2. Руководителю информационно-методической группы МКУ «Ресурсный центр» Лаврентьевой Т.К.:

2.1. Разработать план мероприятий по оказанию методической помощи общеобразовательным организациям, показавшим низкие результаты при проведении Всероссийских проверочных работ на 2018/19 учебный год.

3. Руководителям общеобразовательных организаций:

3.1. Провести анализ количественных и качественных результатов ВПР, с целью выявления проблемных зон для отдельных классов и отдельных обучающихся.

3.2. Рассмотреть результаты ВПР на педагогических советах и административных совещаниях.

3.3. Включить вопросы по подготовке, организации и проведению ВПР в 2018/19 учебном году в план работы общеобразовательных организаций.

4. Руководителям общеобразовательных организаций, показавших низкие результаты:

4.1. Разработать план работы по улучшению качества знаний обучающихся в соответствии с результатами ВПР 2017/18 учебного года (приложение 5), обеспечив контроль за его выполнением.

4.2. Представить план работы по улучшению качества знаний обучающихся общеобразовательной организации на 2018/19 учебный год в управление образования и молодежной политики администрации Георгиевского городского округа (каб.№8 Михайловой Н.В.) в срок до 05 сентября 2018 года.

5. Контроль за исполнением настоящего приказа возложить на заместителя начальника управления образования и молодежной политики администрации Георгиевского городского округа Плотницкую Е.А..

Начальник управления образования
и молодежной политики администрации
Георгиевского городского округа
Ставропольского края



И.В.Буркина

СПРАВКА**по результатам проведения всероссийских проверочных работ
в 4-х классах общеобразовательных организаций****Георгиевского городского округа**

В соответствии с приказом Министерства образования и науки Российской Федерации от 20 октября 2017 года № 1025 «О проведении мониторинга качества образования», письмом Федеральной службы по надзору в сфере образования и науки от 17 января 2018 года № 05-11 «Всероссийские проверочные работы - 2018», приказом министерства образования Ставропольского края от 14 марта 2018 года №297-пр «О проведении Всероссийских проверочных работ во втором полугодии 2017/18 учебного года», приказом управления образования и молодежной политики администрации Георгиевского городского округа от 14.03 2018 года № 1316 «О проведении Всероссийских проверочных работ во втором полугодии 2017/18 учебного года в Георгиевском городском округе», с целью формирования единства образовательного пространства и поддержки реализации Федерального государственного образовательного стандарта, на основе единых проверочных материалов и единых критериев оценивания учебных достижений проведены всероссийские проверочные работы по русскому языку (18,19 апреля), математики (24 апреля), окружающему миру (26 апреля).

Во всероссийских проверочных работах приняли участие 94,4% обучающихся 4 классов Георгиевского городского округа.

Анализ результатов выполнения ВПР показал:

По русскому языку успеваемость выше среднего по округу показали обучающиеся гимназии №2, СОШ№№7,19,28 – 100%, СОШ№1 – 98,6%, СОШ№6 – 98,4%, лицей;4 – 98,1%, СОШ№5 – 97,7%, СОШ№29 – 97,3%, СОШ№24 – 96,6%, СОШ№9 – 96,1%.

Ниже среднего по округу успеваемость показали обучающиеся СОШ №18 – 76,7%, СОШ№№22,25 – 83,3%, СОШ№№11,14 – 85,7%, СОШ№13 – 86,4%, СОШ№15 – 86,6%, СОШ№23 – 87,1%, СОШ№17 – 88,2%.

Качественные показатели выше среднего по округу показали обучающиеся гимназии№2 – 90,5%, СОШ№7 – 85,1%, лицей№4 – 79,6%, СОШ№28 – 77,8%, СОШ№9 – 72,7%, СОШ№12 – 71,2%, СОШ№6 – 70,3%.

Ниже среднего по округу качество знаний показали обучающиеся СОШ№25 – 36,7%, СОШ№18 – 40%, СОШ№14 – 42,9%, СОШ№16 – 44,6%, СОШ№11 – 46,4%, СОШ№22 – 46,7%, СОШ№№17,23 - 50%, СОШ№3 – 52%, СОШ№15 – 53,8%, СОШ№20 – 54,9%, СОШ№26 – 59%.

8 общеобразовательных организаций МКОУ СОШ№11 пос. Нового, МБОУ СОШ№15 им. А.З.Потапова ст.Лысогорской, МБОУ СОШ№16 ст.Георгиевской, МБОУ СОШ№18 им.А.П.Ляпина станицы Уружской, МБОУ СОШ№22 с. Обильного, МБОУ СОШ№23 с.Новозаведенного, МБОУ СОШ№25 поселка Новоульяновского, МБОУ СОШ№3им. П.М.Однобокова г.Георгиевска получили отметку о наличии рисков, как общеобразовательные организации, показавшие низкие результаты.

По математике успеваемость выше среднего по округу показали обучающиеся гимназии №2, лицей№4, СОШ№№5,6,14,19 – 100%, СОШ№№13,29 –

99,1%, СОШ№24 – 98,9%, СОШ№26 – 98,8%, СОШ№1 – 98,7%, СОШ№16 – 98,2%, СОШ№3 – 97,3%.

Ниже среднего по округу успеваемость показали обучающиеся СОШ №25 – 79,3%, СОШ№11 – 86,2%, СОШ№18– 87%, СОШ№28 – 88,9%, СОШ№27 – 92,9%, СОШ№22 – 93,3%, СОШ№15 – 93,7%, СОШ№21 – 94,1%.

Качественные показатели выше среднего по округу показали обучающиеся гимназии№2 – 95,8%, СОШ№26 – 93,8%, СОШ№7 – 84,8%, СОШ№6 – 84,4%, СОШ№3 – 84%, СОШ№23 – 83,9%, СОШ№22 – 83,3%, СОШ№13 – 82,9%, СОШ№29 – 82,2%

Ниже среднего по округу качество знаний показали обучающиеся СОШ№14 – 57,1%, СОШ№11 – 51,7%, СОШ№20 – 54,8%, СОШ№25 – 62,1%, СОШ№28 – 66,7%, СОШ№19 – 69,6%, СОШ№9 – 71,7%, СОШ№27 – 71,4%, СОШ№19 – 72,7%.

3 общеобразовательные организации МКОУ СОШ№11 пос. Нового, МБОУ СОШ№16 ст.Георгиевской, МБОУ СОШ№25 поселка Новоульяновского, получили отметку о наличии рисков, как общеобразовательные организации, показавшие низкие результаты.

По окружающему миру успеваемость выше среднего по округу показали обучающиеся гимназии№2, лицей№4, СОШ№№1,3,5,6,7,9,12,13,16,17,19, 21,26,27,28 – 100%.

Ниже среднего по округу успеваемость показали обучающиеся СОШ №14 – 85,7%, СОШ№11 – 89,2%, СОШ№23 – 91,8%, СОШ№25 – 93,3%, СОШ№20 – 95,9%, СОШ№18 – 96%, СОШ№22 – 96,7%.

Качественные показатели выше среднего по округу показали обучающиеся гимназии№2 – 98,9%, СОШ№7 – 95,4%, СОШ№13 – 94,7%, СОШ№26 – 91,1%, СОШ№29 – 88,9%, СОШ№21 – 88,2%, СОШ№6 – 87,5%, лицей№4 – 86,%, ОШ№9 – 85,7%, СОШ№3 – 85,5%, СОШ№19 – 81,8%.

Ниже среднего по округу качество знаний показали обучающиеся СОШ№23 – 50,8%, СОШ№27 – 53,8%, СОШ№14 – 57,1%, СОШ№20 – 57,5%, СОШ№16 – 58,9%, СОШ№18 – 60%, СОШ№15 – 62,9%, СОШ№11 – 64,3%, СОШ№25 – 66,7%, СОШ№17 – 67,6%.

9 общеобразовательных организаций МКОУ СОШ№11 пос. Нового, МБОУ СОШ№13 ст.Незлюбной, МБОУ СОШ№15 им. А.З.Потапова ст.Лысогорской, МБОУ СОШ№16 ст.Георгиевской, МБОУ СОШ№18 им.А.П.Ляпина станицы Урухской, МБОУ СОШ№20 ст.Подгорной, МБОУ СОШ№23 с.Новозаведенного, МБОУ СОШ№25 поселка Новоульяновского, МКОУ СОШ№27 пос. Падинского получили отметку о наличии рисков, как общеобразовательные организации, показавшие низкие результаты.

Анализ всероссийских проверочных работ в 4 классах (приложение1) показал, что средний показатель успеваемости в Георгиевском городском округе (русский язык, математика, окружающий мир) составил 96%, качество знаний – 72,9%.

По итогам всех работ успеваемость 100% показали обучающиеся гимназии№2, СОШ№№19. Выше среднего по округу успеваемость в СОШ№6 – 99,5%, лицей№4 – 99,4%, СОШ№5 – 99,2%, СОШ№7- 99%, СОШ№29 – 98,5%, СОШ№24 – 98,1%, СОШ№26 – 97%.


Наименьший показатель успеваемости в СОШ№25 – 85,3%, СОШ№18 – 86,6%, СОШ№11 – 87,1%, СОШ№14 – 90,5%, СОШ№22 – 91,1%, СОШ№23 – 91,4%, СОШ№15 – 93%, СОШ№20 – 94,4%.

По итогам всех работ наивысший показатель качества знаний показали обучающиеся гимназии№2 – 95,1%, СОШ№7– 88,4%, СОШ№29 – 81,9%, СОШ№26 – 81,3%, СОШ№6,13 – 80,7%, лицей№4 – 80,4%.

Наименьший показатель качества знаний в СОШ№14 – 52,4%, СОШ№11 – 54,1%, СОШ№25 – 55,2%, СОШ№20 – 55,7%, СОШ№18 – 56,5%, СОШ№16 – 60,1%, СОШ№23 – 61,6%, СОШ№15 – 64,9%, СОШ№27 – 65,5%, СОШ№17 – 67,3%, СОШ№22 – 68,9%.

По всем трем предметам получили отметку о наличии рисков, как общеобразовательные организации, показавшие низкие результаты МКОУ СОШ№11 пос.Нового, МБОУ СОШ№16 ст.Георгиевской, МБОУ СОШ№25 поселка Новоульяновского. По двум предметам (русский язык и математика) отметку о наличии рисков получили 5 общеобразовательных организаций округа: МБОУ СОШ№3 им.П.М.Однобокова, МБОУ СОШ№15 им.А.З.Потапова ст.Лысогорской, МБОУ СОШ№18 им.А.П.Ляпина станицы Урухской, МБОУ СОШ№22 с.Обильного, МБОУ СОШ№23 с.Новозаведенного.

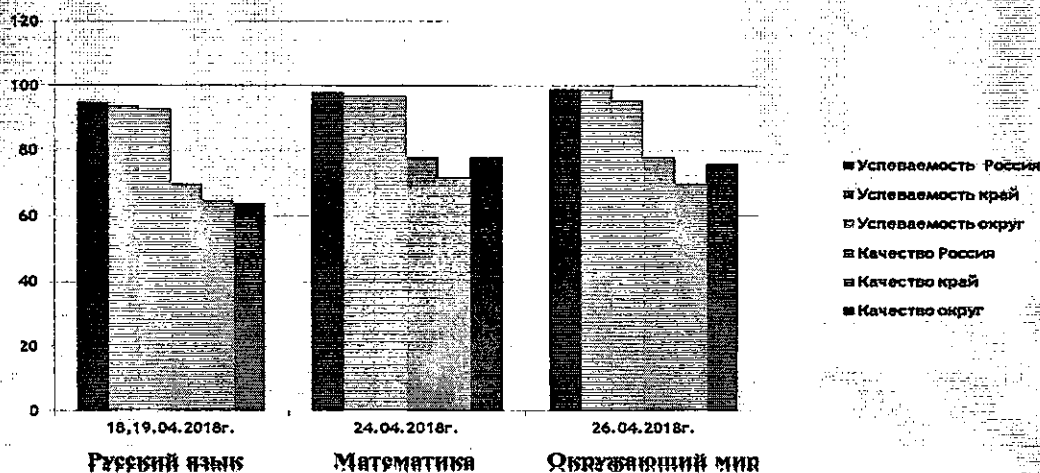
Сравнительный анализ успеваемости и качества знаний - 4 класс



В сравнении с региональными проверочными работами в октябре 2017 года уровень успеваемости по русскому языку выше на 16,8%, качества знаний на 14,9%. По математике уровень успеваемости выше на 16,6%, качества знаний 31,2%. По окружающему миру успеваемость выше на 4,7%, качества знаний на 3,5%.

Анализ ВПР в сравнении с результатами по краю и России

Сравнительный анализ ВПР 4 класс



Средний уровень успеваемости по русскому языку в Георгиевском городском округе в 4-х классах составил 92,6% , что на 1,8% ниже успеваемости по краю (94,4%) и на 2,8% ниже показателей по России (95,4%). Качество знаний 63,9% - на 0,8% ниже показателей края (64,7%) и на 9,4% ниже показателей по России (73,3%).

Средний уровень успеваемости по математике в Георгиевском городском округе в 4-х классах составил 96,8% , что на 0,4% ниже успеваемости по краю (97,2%) и на 1,3% ниже показателей по России (98,1%). Качество знаний 78,4% - на 6,8% выше показателей края (71,6%) и на 0,3% выше показателей по России (78,1%).

Средний уровень успеваемости по окружающему миру в Георгиевском городском округе в 4-х классах составил 98,7% , что на 0,2% ниже успеваемости по краю (98,9%) и на 0,5% ниже показателей по России (99,2%). Качество знаний 76,3% - на 0,9% выше показателей края (75,4%) и на 2,4% ниже показателей по России (78,7%).

Рекомендации и предложения:

1. Руководителям общеобразовательных организаций:

1.1. Провести анализ результатов всероссийских проверочных работ в 4 классах;

1.2. Рассмотреть итоги всероссийских проверочных работ в 4 классах на административных совещаниях;

1.3. Обеспечить контроль объективности выставления отметок по итогам года обучающимся;

1.4. Довести до сведения обучающихся и их родителей (законных представителей) результаты всероссийских проверочных работ в 4 классах;

1.5. Продолжить работу по подготовке к ВПР в 2018/19 учебном году.

2. Руководителям МКОУ СОШ№11 пос.Нового, МБОУ СОШ№16 ст.Георгиевской, МБОУ СОШ№25 поселка Новоульяновского, МБОУ СОШ№3 им.П.М.Однобокова, МБОУ СОШ№15 им.А.З.Потапова ст.Лысогорской, МБОУ СОШ№18 им.А.П.Ляпина станицы Урухской, МБОУ СОШ№22 с.Обильного, МБОУ СОШ№23 с.Новозаведенного.

- 2.1. Разработать план по улучшению качества образования в 4 классах на 2018/19 учебный год.
- 2.2. Обеспечить контроль за его выполнением.

Начальник управления образования
и молодёжной политики администрации
Георгиевского городского округа
Ставропольского края



И.В.Буркина

Приложение 1

	Всего обучающихся класса	русский язык		математика		окружающий мир		Средний показатель по ВПР	
		успеваемость	качество	успеваемость	качество	успеваемость	качество	успеваемость	качество
РОССИЯ		95,4	73,3	98,1	78,1	99,2	78,7	97,6	76,7
КРАЙ		94,4	64,7	97,2	71,6	98,9	75,4	96,8	70,6
Округ	1626	92,6	63,9	96,8	78,4	98,7	76,3	96,0	72,9
МБОУ СОШ №1	76	98,6	73,2	98,7	76	100	74,6	99,1	74,6
МБОУ гимназия №2	97	100	90,5	100	95,8	100	98,9	100,0	95,1
МБОУ СОШ №3	77	90,7	52	97,3	84	100	85,5	96,0	73,8
МБОУ лицей №4	55	98,1	79,6	100	75	100	86,5	99,4	80,4
МБОУ СОШ №5	50	97,7	60,5	100	91,3	100	76,6	99,2	76,1
МБОУ СОШ №6	71	98,4	70,3	100	84,4	100	87,5	99,5	80,7
МБОУ СОШ №7	70	100	85,1	97	84,8	100	95,4	99,0	88,4
МБОУ СОШ №9	80	96,1	72,7	97,4	71,1	100	85,7	97,8	76,5
МБОУ СОШ №29	117	97,3	74,5	99,1	82,2	99,1	88,9	98,5	81,9
МКОУ СОШ №11	30	85,7	46,4	86,2	51,7	89,3	64,3	87,1	54,1
МБОУ СОШ №12	60	91,5	71,2	96,7	76,7	100	76,7	96,1	74,9
МБОУ СОШ №13	111	86,4	64,5	99,1	82,9	100	94,7	95,2	80,7
МКОУ СОШ №14	7	85,7	42,9	100	57,1	85,7	57,1	90,5	52,4
МБОУ СОШ №15	146	86,6	53,5	93,7	78,3	98,6	62,9	93,0	64,9
МБОУ СОШ №16	60	91,1	44,6	98,2	76,8	100	58,9	96,4	60,1
МБОУ СОШ №17	35	88,2	50	96,9	84,4	100	67,6	95,0	67,3
МБОУ СОШ №18	36	76,7	40	87	69,6	96	60	86,6	56,5
МКОУ СОШ №19	11	100	63,6	100	72,7	100	81,8	100,0	72,7
МБОУ СОШ №20	74	91,5	54,9	95,9	54,8	95,9	57,5	94,4	55,7
МБОУ СОШ №21	36	94,1	67,6	94,1	76,5	100	88,2	96,1	77,4
МБОУ СОШ №22	30	83,3	46,7	93,3	83,3	96,7	76,7	91,1	68,9
МБОУ СОШ №23	63	87,1	50	95,2	83,9	91,8	50,8	91,4	61,6
МБОУ СОШ №24	87	96,6	67,8	98,9	81,6	98,9	78,2	98,1	75,9
МБОУ СОШ №25	30	83,3	36,7	79,3	62,1	93,3	66,7	85,3	55,2
МБОУ СОШ №26	94	92,3	59	98,8	93,8	100	91,1	97,0	81,3
МКОУ СОШ №27	14	92,9	71,4	92,9	71,4	100	53,8	95,3	65,5
МКОУ СОШ №28	9	100	77,8	88,9	66,7	100	77,8	96,3	74,1

СПРАВКА**по результатам проведения всероссийских проверочных работ
в 5-х классах общеобразовательных организаций****Георгиевского городского округа**

В соответствии с приказом Министерства образования и науки Российской Федерации от 20 октября 2017 года № 1025 «О проведении мониторинга качества образования», письмом Федеральной службы по надзору в сфере образования и науки от 17 января 2018 года № 05-11 «Всероссийские проверочные работы - 2018», приказом министерства образования Ставропольского края от 14 марта 2018 года №297-пр «О проведении Всероссийских проверочных работ во втором полугодии 2017/18 учебного года», приказом управления образования и молодежной политики администрации Георгиевского городского округа от 14.03 2018 года № 1316 «О проведении Всероссийских проверочных работ во втором полугодии 2017/18 учебного года в Георгиевском городском округе», с целью формирования единства образовательного пространства и поддержки реализации Федерального государственного образовательного стандарта, на основе единых проверочных материалов и единых критериев оценивания учебных достижений проведены всероссийские проверочные работы в 5-х классах по русскому языку (18 апреля), математике (19 апреля), истории (24 апреля), биологии (26 апреля).

Во всероссийских проверочных работах приняли участие 94,4% обучающихся 5 классов Георгиевского городского округа.

Анализ результатов выполнения ВПР в 5-х классах показал:

По русскому языку средний уровень успеваемости по Георгиевскому городскому округу составил 76,9% уровень качества знаний 36,8%, средний балл (отметка) – 3,2.

Успеваемость выше среднего по округу показали обучающиеся СОШ№14 – 88,9%, гимназии№2 – 86,1%, СОШ№5 – 82,8%, лицей№4 – 81,8%, СОШ№29 – 81,7%, СОШ№12 – 81%, СОШ№11 – 80,6%, СОШ№№9,27 – 80%.

Ниже среднего по округу успеваемость показали обучающиеся СОШ №15 – 66,3%, СОШ№28 – 66,7%, СОШ№17 – 67,7%, СОШ№16– 68,1%, СОШ№24 – 68,9%, СОШ№23 – 69,6%, СОШ№19 – 71,4%, СОШ№26 – 72,7%.

Качественные показатели выше среднего по округу показали обучающиеся СОШ№27 – 70%, гимназии№2 – 59,7%, СОШ№12 – 50,8%, СОШ№6 – 42,4%, СОШ№17 – 41,9%, СОШ№6 – 41,5%, СОШ№№7,29– 41,3%, СОШ№3 – 41,1, лицей№4 – 40,3%.

Ниже среднего по округу качество знаний показали обучающиеся СОШ№28 – 16,7%, СОШ№20 – 23%, СОШ№16 – 23,4%, СОШ№25 – 26,7%, СОШ№21 – 27,9%, СОШ№18 – 28%, СОШ№19 – 28,6%, СОШ№5 – 29,3%, СОШ№23 – 30,4%, СОШ№№15,26 – 30,7%.

8 общеобразовательных организаций МБОУ СОШ№15им.А.З.Потапова ст. Лысогорской, МБОУ СОШ№16 ст.Георгиевской, МБОУ СОШ№20 ст.Подгорной, МБОУ СОШ№23 с. Новозаведенного, МБОУ СОШ№24 им.И.И.Вехова ст.Александрийской, МБОУ СОШ№25 поселка Новоульяновского, МБОУ СОШ№26 с.Краснокумского, МКОУ СОШ№28 пос.Балковского получили отмет-

ку о наличии рисков, как общеобразовательные организации, показавшие низкие результаты.

По математике средний уровень успеваемости по Георгиевскому городскому округу в 5-х классах составил 81,6% уровень качества знаний 49,3%, средний балл (отметка) – 3,4.

Успеваемость выше среднего по округу показали обучающиеся СОШ№29 – 92,1%, СОШ№6 – 90,9%, СОШ№7 – 91,8%, гимназии№2 – 90,1%, лицей№4 – 89,6%, СОШ№14 – 88,9%, СОШ№21 – 88,4%, СОШ№19 – 85,7%, СОШ№26 – 85,4%.

Ниже среднего по округу успеваемость показали обучающиеся СОШ №9 – 57,8%, СОШ№12 – 64,1%, СОШ№23 – 68%, СОШ№15 – 71,8%, СОШ№16 – 72,7%, СОШ№1 – 74,4%.

Качественные показатели выше среднего по округу показали обучающиеся СОШ№29 – 74,3%, СОШ№16 – 69,7%, СОШ№24 – 65,1%, СОШ№22 – 64,5%, СОШ№7 – 63,9%, СОШ№17 – 63,3%, лицей№4 – 61%, СОШ№27 – 60%, СОШ№18 – 57,7%, СОШ№6 – 57,6%, СОШ№11 – 57,1%, гимназии№2 – 56,3%.

Ниже среднего по округу качество знаний показали обучающиеся СОШ№25 – 20%, СОШ№9 – 21,9%, СОШ№23 – 30%, СОШ№28 – 33,3%, СОШ№12 – 34,4%, СОШ№20 – 37,7%, СОШ№26 – 41,6%, СОШ№13 – 42%, СОШ№21 – 44,2%, СОШ№14 – 44,4%.

3 общеобразовательные организации МБОУ СОШ№12 ст.Незлюбной, МБОУ СОШ№23 с. Новозаведенного, МБОУ СОШ№9 г.Георгиевска, получили отметку о наличии рисков, как общеобразовательные организации, показавшие низкие результаты.

По истории средний уровень успеваемости по Георгиевскому городскому округу в 5-х классах составил 92,5% уровень качества знаний 58,6%, средний балл (отметка) – 3,7.

Выше среднего по округу успеваемость показали обучающиеся СОШ№18,28 – 100%, СОШ №6 – 98,5%, СОШ№3 – 98,1%, СОШ№29 – 97,2%, СОШ№7 – 96,8%, СОШ№1 – 96,3%, СОШ№23 – 96,2%, СОШ№24 – 96%, гимназия№2 – 95,7%, СОШ№26 – 95,6%, СОШ№12 – 95,3%.

Ниже среднего по округу успеваемость показали обучающиеся СОШ №27 – 70%, СОШ№22 – 75,8%, СОШ№20 – 84,1%, СОШ№15 – 85,3%, СОШ№16 – 85,4%, СОШ№19 – 85,71%, СОШ№17 – 88,2%, СОШ№9 – 88,7%, СОШ№14 – 88,9%.

Качественные показатели выше среднего по округу показали обучающиеся СОШ№23 – 82,7%, СОШ№6 – 77,6%, СОШ№1 – 75%, СОШ№7 – 72,6%, СОШ№14 – 66,7%, гимназии№2 – 65,7%, СОШ№12 – 64,1%, СОШ№29 – 62,4%, СОШ№24 – 62%, СОШ№3 – 60,4%.

Ниже среднего по округу качество знаний показали обучающиеся СОШ№28 – 20%, СОШ№27 – 30%, СОШ№11 – 33,3%, СОШ№22 – 36,4%, СОШ№20 – 38,1%, СОШ№19 – 42,9%, СОШ№5 – 43,9%, СОШ№9 – 46,8%, СОШ№16,25 – 50%.

7 общеобразовательных организаций МКОУ СОШ№11 пос.Нового, МБОУ СОШ№13 ст.Незлюбной, МБОУ СОШ№20 ст.Подгорной, МБОУ СОШ№22 с.Обильного, МКОУ СОШ№27 пос.Падинского, МБОУ СОШ№5 им.О.В.Гудкова

г.Георгиевска, МБОУ СОШ№9 г.Георгиевска получили отметку о наличии рисков, как общеобразовательные организации, показавшие низкие результаты.

По биологии средний уровень успеваемости по Георгиевскому городскому округу в 5-х классах составил 96,5% уровень качества знаний 60,9%, средний балл (отметка) – 3,6.

Успеваемость 100% показали обучающиеся СОШ№1,6,9,12,13,14,18,19,20, гимназии№2.

Ниже среднего по округу успеваемость показали обучающиеся СОШ №25 – 80%, СОШ№24 – 88,2%, СОШ№22 – 88,4%, СОШ№17 – 90,9%, СОШ№16 – 91,7%, СОШ№№11,15 – 93,1%, СОШ№5 – 94,6%.

Качественные показатели выше среднего по округу показали обучающиеся СОШ№19 – 83,3%, СОШ№12 – 50,8%, СОШ№28 – 80%, СОШ№3 – 78,8%, СОШ№6 – 77,9%, СОШ№7 – 77,8%, СОШ№13 – 73,5%, СОШ№26 – 73,3%.

Ниже среднего по округу качество знаний показали обучающиеся СОШ№21 – 23,3%, СОШ№25 – 26,7%, СОШ№5 – 41,1%, СОШ№23 – 43,1%, гимназии№2 – 50%, СОШ№20 – 51,6%, СОШ№15 – 53,5%, СОШ№29 – 55,9%, СОШ№24 – 56,7%.

7 общеобразовательных организаций МБОУ СОШ№15 им.А.З.Потапова ст. Лысогорской, МБОУ СОШ№20 ст.Подгорной, МБОУ СОШ№21 им.И.С.Давыдова с.Обильного, МБОУ СОШ№23 с. Новозаведенного, МБОУ СОШ№25 поселка Новоульяновского, МБОУ гимназия№2 г.Георгиевска, МБОУ СОШ№5 им.О.В.Гудкова г.Георгиевска получили отметку о наличии рисков, как общеобразовательные организации, показавшие низкие результаты.

Анализ всероссийских проверочных работ в 5 классах (приложение 1) показал, что средний показатель успеваемости в Георгиевском городском округе (русский язык, математика, история, биология) составил 86,9%, качество знаний – 51,4%.

По итогам всех работ выше среднего по округу успеваемость в гимназии№2 – 93%, СОШ№6 – 92,1%, СОШ№29 – 92%, СОШ№14 – 91,7%, СОШ№7 – 91,2%, СОШ№18 – 90,2%.

Наименьший показатель успеваемости в СОШ№15 – 79,1%, СОШ№16 – 79,5%, СОШ№27 – 80%, СОШ№23 – 80,5%, СОШ№25 – 81,6%, СОШ№17 – 81,7%, СОШ№22 – 82,2%, СОШ№12 – 85,1%.

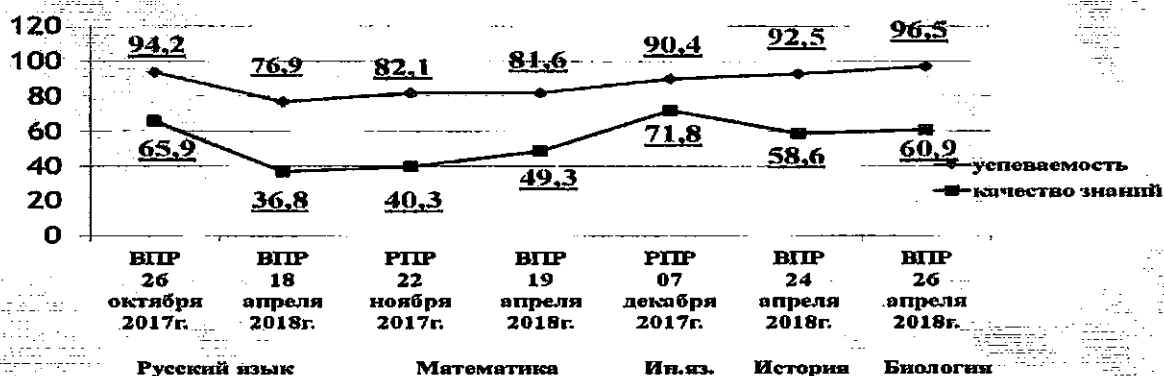
По итогам всех работ наивысший показатель качества знаний показали обучающиеся СОШ№№6,7 – 57,1%, СОШ№29 – 58,%, гимназии№2 – 57,9%, СОШ№12 – 57,7%, СОШ№3 – 57,1%, лицей№4 – 56,2%, СОШ№17 – 55,4%, СОШ№27 – 55%.

Наименьший показатель качества знаний в СОШ№25 – 30,9%, СОШ№28 – 37,5%, СОШ№20 – 37,6%, СОШ№21 – 37,8%, СОШ№5 – 40%, СОШ№9 – 41,9%, СОШ№11 – 43,5%, СОШ№23 – 46,6%, СОШ№15 – 47,2%, СОШ№22 – 49,7%.

По трем предметам получили отметку о наличии рисков, как общеобразовательные организации, показавшие низкие результаты МБОУ СОШ№20 ст.Подгорной (русский язык, история, биология), МБОУ СОШ№23 с.Новозаведенного (русский язык, математика, биология). По двум предметам отметку о наличии рисков получили 4 общеобразовательные организации округа: МБОУ СОШ№5 им.О.В.Гудкова (история, биология), МБОУ СОШ№9 (математика, история), МБОУ СОШ№15 им.А.З.Потапова ст.Лысогорской (русский язык,

биология), МБОУ СОШ№25 поселка Новоульяновского (русский язык, биология). По одному предмету в зоне риска находится 11 общеобразовательных организаций: МБОУ гимназия№2 г.Георгиевска (биология), МКОУ СОШ№11 пос.Нового (история), МБОУ СОШ№12 ст.Незлюбной (математика), МБОУ СОШ№13 ст.Незлюбной (история), МБОУ СОШ№16 (русский язык), МБОУ СОШ№21 им.И.С.Давыдова с.Обильного (биология), МБОУ СОШ№22 с.Обильного (история), МБОУ СОШ№24 им.И.И.Вехова ст.Александрийской (русский язык), МБОУ СОШ№26 с.Коаснокумского (русский язык), МКОУ СОШ№27 пос.Падинского (история), МКОУ СОШ№28 пос.Балковского (русский язык).

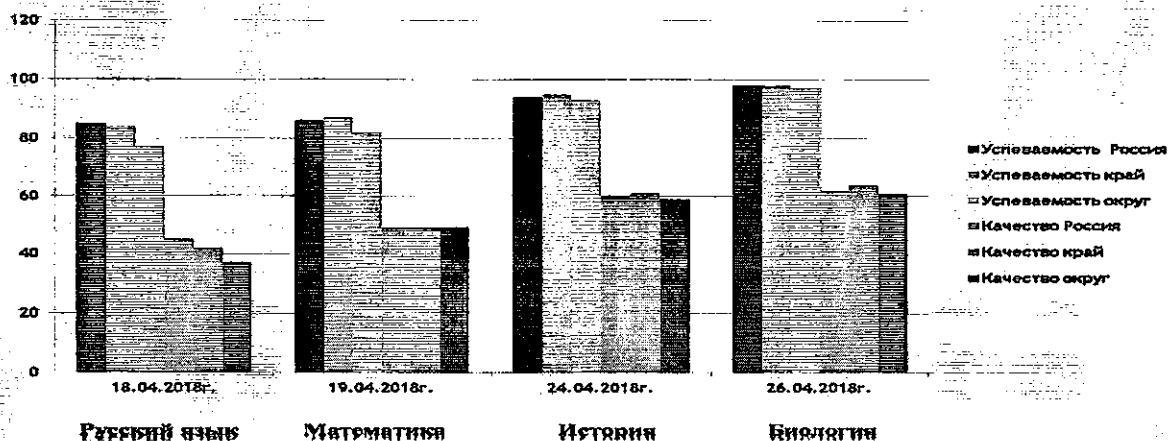
Сравнительный анализ успеваемости и качества знаний - 5 класс



В сравнении с всероссийскими проверочными работами 26 октября 2017 года уровень успеваемости по русскому языку ниже на 17,3%, качество знаний на 29,1%. В сравнении с региональной проверочной работой по математике 22 ноября 2017 года уровень успеваемости ниже на 0,5%, качество знаний выше на 9%.

Анализ ВПР в сравнении с результатами по краю и России

Сравнительный анализ ВПР 5 класс



Средний уровень успеваемости по русскому языку в Георгиевском городском округе в 5-х классах составил 76,9% , что на 7,3% ниже успеваемости по краю (84,2%) и на 8% ниже показателей по России (84,9%). Качество знаний 36,8% - на 5,5% ниже показателей края (42,3%) и на 8,4% ниже показателей по России (45,2%).

Средний уровень успеваемости по математике в Георгиевском городском округе в 5-х классах составил 81,6% , что на 5,4% ниже успеваемости по краю (87%) и на 4,8% ниже показателей по России (86,4%). Качество знаний 49,3% - на 0,2% выше показателей края (49,1%) и на 0,4% выше показателей по России (48,9%).

Средний уровень успеваемости по истории в Георгиевском городском округе в 5-х классах составил 92,5% , что на 2,5% ниже успеваемости по краю (95%) и на 3,5% ниже показателей по России (94%). Качество знаний 58,6% - на 1,2% ниже показателей края (61,4%) и на 1,2% ниже показателей по России (59,8%).

Рекомендации и предложения:

1. Руководителям общеобразовательных организаций:
 - 1.1. Провести анализ результатов всероссийских проверочных работ в 5 классах;
 - 1.2. Рассмотреть итоги всероссийских проверочных работ в 5 классах на административных совещаниях;
 - 1.3. Обеспечить контроль объективности выставления отметок по итогам года обучающимся;
 - 1.4. Довести до сведения обучающихся и их родителей (законных представителей) результаты всероссийских проверочных работ в 5 классах;
 - 1.5. Продолжить работу по подготовке к ВПР в 2018/19 учебном году.

2. Руководителям МБОУ СОШ№20 ст.Подгорной, МБОУ СОШ№23 с.Новозаведенного, МБОУ СОШ№5 им.О.В.Гудкова, МБОУ СОШ№9, МБОУ СОШ№15 им.А.З.Потапова ст.Лысогорской, МБОУ СОШ№25 поселка Новоульяновского, МБОУ гимназия№2 г.Георгиевска, МКОУ СОШ№11 пос.Нового,

МБОУ СОШ№12 ст.Незлюбной, МБОУ СОШ№13 ст.Незлюбной, МБОУ СОШ№16, МБОУ СОШ№21 им.И.С.Давыдова с.Обильного, МБОУ СОШ№22 с.Обильного, МБОУ СОШ№24 им.И.И.Вехова ст.Александрийской, МБОУ СОШ№26 с.Коаснокумского, МКОУ СОШ№27 пос.Падинского, МКОУ СОШ№28 пос.Балковского.

- 2.1. Разработать план по улучшению качества образования в 5 классах на 2018/19 учебный год.
- 2.2. Обеспечить контроль за его выполнением.

Начальник управления образования
и молодёжной политики администрации
Георгиевского городского округа
Ставропольского края



И.В.Буркина

Приложение 1

	Всего обучающихся класса	русский язык		математика		истории		биологии		Средний показатель по ВПР	
		успеваемость	качество	успеваемость	качество	успеваемость	качество	успеваемость	качество	успеваемость	качество
РОССИЯ		84,9	45,2	86,4	48,9	94	59,8	97,5	61,9	90,7	54,0
КРАЙ		84,2	42,3	87	49,1	95	61,4	97,6	63,7	91,0	54,1
Округ	1471	76,9	36,8	81,6	49,3	92,5	58,6	96,5	60,9	86,9	51,4
МБОУ СОШ №1	78	79,5	32,1	74,4	46,2	96,3	75	100	64,5	87,6	54,5
МБОУ гимназия №2	77	86,1	59,7	90,1	56,3	95,7	65,7	100	50	93,0	57,9
МБОУ СОШ №3	59	78,6	41,1	80,4	48,2	98,1	60,4	98,1	78,8	88,8	57,1
МБОУ лицей №4	78	81,8	40,3	89,6	61	89,2	56,8	96	66,7	89,2	56,2
МБОУ СОШ №5	62	82,8	29,3	81,8	45,5	89,5	43,9	94,6	41,1	87,2	40,0
МБОУ СОШ №6	73	78,8	42,4	90,9	57,6	98,5	77,6	100	77,9	92,1	63,9
МБОУ СОШ №7	61	77,8	41,3	91,8	63,9	96,8	72,6	98,4	77,8	91,2	63,9
МБОУ СОШ №9	70	80	41,5	87,8	21,9	88,7	46,8	100	57,4	81,6	41,9
МБОУ СОШ №29	113	81,7	41,3	92,1	74,3	97,2	62,4	97,1	55,9	92,0	58,5
МКОУ СОШ №11	31	80,6	35,5	83,3	46,7	90	33,3	93,1	58,6	86,8	43,5
МБОУ СОШ №12	65	81	50,8	84,1	34,4	95,3	64,1	100	81,4	85,1	57,7
МБОУ СОШ №13	83	76,5	38,3	87,7	42	93,8	51,9	100	73,5	89,5	51,4
МКОУ СОШ №14	9	88,9	33,3	88,9	44,4	88,9	66,7	100	66,7	91,7	52,8
МБОУ СОШ №15	109	66,9	38,7	71,8	46,6	85,3	57,8	93,1	53,5	79,1	47,2
МБОУ СОШ №16	51	68,1	23,4	72,7	69,7	85,4	50	91,7	64,6	79,5	51,9
МБОУ СОШ №17	34	67,7	41,9	80	63,3	88,2	55,9	90,9	60,6	81,7	55,4
МБОУ СОШ №18	29	76	28	84,6	57,7	100	60,7	100	64,3	90,2	52,7
МКОУ СОШ №19	7	71,4	28,6	85,7	57,1	85,7	42,9	100	83,3	85,7	53,0
МБОУ СОШ №20	65	75,4	23	85,2	37,7	84,1	38,1	100	51,6	86,2	37,6
МБОУ СОШ №21	44	79,1	27,9	88,4	44,2	90,7	55,8	88,4	23,3	86,7	37,8
МБОУ СОШ №22	33	75	34,4	83,9	64,5	75,8	36,4	93,9	63,6	82,2	49,7
МБОУ СОШ №23	51	69,6	30,4	83,1	30	96,2	82,7	88,2	43,1	80,5	46,6
МБОУ СОШ №24	65	68,9	14,1	84,1	65,1	96	62	98,3	56,7	86,8	53,7
МБОУ СОШ №25	15	73,3	36,7	80	20	92,9	50	80	26,7	81,6	30,9
МБОУ СОШ №26	93	72,7	30,7	85,4	41,6	95,6	57,8	98,8	73,3	88,1	50,9
МКОУ СОШ №27	10	80	70	80	60	70	30	90	60	80,0	55,0
МКОУ СОШ №28	6	66,7	16,7	83,3	33,3	100	20	100	80	87,5	37,5

СПРАВКА**по результатам проведения всероссийских проверочных работ
в 6-х классах общеобразовательных организаций****Георгиевского городского округа**

В соответствии с приказом Министерства образования и науки Российской Федерации от 20 октября 2017 года № 1025 «О проведении мониторинга качества образования», письмом Федеральной службы по надзору в сфере образования и науки от 17 января 2018 года № 05-11 «Всероссийские проверочные работы - 2018», приказом министерства образования Ставропольского края от 14 марта 2018 года №297-пр «О проведении Всероссийских проверочных работ во втором полугодии 2017/18 учебного года», приказом управления образования и молодежной политики администрации Георгиевского городского округа от 14.03 2018 года № 1316 «О проведении Всероссийских проверочных работ во втором полугодии 2017/18 учебного года в Георгиевском городском округе», с целью формирования единства образовательного пространства и поддержки реализации Федерального государственного образовательного стандарта, на основе единых проверочных материалов и единых критериев оценивания учебных достижений проведены всероссийские проверочные работы в 6-х классах по русскому языку (25 апреля), математике (18 апреля), биологии (20 апреля), географии (27 апреля), обществознанию (11 мая), истории (15 мая).

Во всероссийских проверочных работах приняли участие 93,4% обучающихся 6 классов Георгиевского городского округа.

Анализ результатов выполнения ВПР в 6-х классах показал:

По русскому языку уровень успеваемости по Георгиевскому городскому округу в 6-х классах составил 70,2% уровень качества знаний 32,1%, средний балл (отметка) – 3,1.

Успеваемость выше среднего по округу показали обучающиеся гимназии №2 – 90,3%, СОШ №7 – 85,2%, лицей №4 – 84,4%, СОШ №11 – 84,6%, СОШ №24 – 80,3%, СОШ №19 – 80%.

Ниже среднего по округу успеваемость показали обучающиеся СОШ №6 – 54,4%, СОШ №5 – 56,1%, СОШ №9 – 56,6%, СОШ №29 – 59,8%, СОШ №16 – 62,3%, СОШ №15 – 65,%, СОШ №12 – 67,4%, СОШ №3 – 67,5%.

Качественные показатели выше среднего по округу показали обучающиеся гимназии №2 – 59,7%, СОШ №13 – 47,2%, лицей №4 – 44,4%, СОШ №7 – 42,6%, СОШ №11 – 42,3%.

Ниже среднего по округу качество знаний показали обучающиеся СОШ №27 – 5%, СОШ №16 – 18,9%, СОШ №5 – 21,1%, СОШ №20 – 22,2%, СОШ №15 – 22,4%, СОШ №21 – 23,5%, СОШ №9 – 24,5%, СОШ №18,22 – 25%, СОШ №28 – 27,3%.

12 общеобразовательных организаций МБОУ СОШ №1 им. А.К. Просоедова г. Георгиевска, МБОУ СОШ №3 им. П.М. Однобокова г. Георгиевска, МБОУ СОШ №5 им. О.В. Гудкова г. Георгиевска, МБОУ СОШ №6, МБОУ СОШ №9 г. Георгиевска, МБОУ СОШ №29, МБОУ СОШ №15 им. А.З. Поталова ст. Лысогорской, МБОУ СОШ №16 ст. Георгиевской, МБОУ СОШ №18 им. А.П. Ляпина станицы Урухской, МБОУ СОШ №21 им. ИС. Давыова с. Обильного, МБОУ СОШ №23 с.

Новозаведенного, МКОУ СОШ№27 пос.Падинского получили отметку о наличии рисков, как общеобразовательные организации, показавшие низкие результаты.

По математике уровень успеваемости по Георгиевскому городскому округу в 6-х классах составил 80,6% уровень качества знаний 33,4%, средний балл (отметка) – 3,2.

Успеваемость выше среднего по округу показали обучающиеся СОШ№19 – 100%, СОШ№24 – 96,7%, СОШ№17 – 96,2%, СОШ№22 – 93,1%, СОШ№28 – 90,9%, СОШ№13 – 90,3%, СОШ№1 – 90,2%, СОШ№20 – 89,7%, СОШ№15 – 89,4%, СОШ№26 – 85,9%, СОШ№14 – 85,7%.

Ниже среднего по округу успеваемость показали обучающиеся СОШ №5 – 61,1%, СОШ№9 – 65,4%, СОШ№16 – 68,6%, СОШ№18 – 68,8%, СОШ№12 – 69,8%, СОШ№23 – 71,4%, СОШ№3 – 71,6%, СОШ№21 – 73,5%, СОШ№29 – 74,7%, СОШ№№25,27 – 75%.

Качественные показатели выше среднего по округу показали обучающиеся СОШ№24 – 48,3%, СОШ№13 – 47,2%, СОШ№26 – 44,9%. СОШ№22 – 44,8%, СОШ№14 – 42,9%, СОШ№19 – 40%, лицей№4 и СОШ№28 – 36,4%, СОШ№20 – 36,2%, гимназии№2 – 3,1%, СОШ№7 – 35%.

Ниже среднего по округу качество знаний показали обучающиеся СОШ№18 – 12,5%, СОШ№27 – 15%, СОШ№16 – 17,6%, СОШ№5 – 22,2%, СОШ№№9,11 – 23,1%, СОШ№25 – 25%, СОШ№3 – 29,6%.

7 общеобразовательных организаций МБОУ СОШ№3 им.П.М.Однобокова г.Георгиевска, МБОУ СОШ№5 им.О.В.Гудкова г.Георгиевска, МБОУ СОШ№7, МБОУ СОШ№9 г.Георгиевска, МБОУ СОШ№16 ст.Георгиевской, МБОУ СОШ№23 с. Новозаведенного, МКОУ СОШ№27 пос.Падинского получили отметку о наличии рисков, как общеобразовательные организации, показавшие низкие результаты.

По биологии уровень успеваемости по Георгиевскому городскому округу в 6-х классах составил 90,9% уровень качества знаний 56,1%, средний балл (отметка) – 3,5.

Успеваемость выше среднего по округу показали обучающиеся гимназии№2, СОШ№19, СОШ№28 – 100%, СОШ№5 – 98,2%, СОШ№13 – 95,8%, СОШ№27 – 95%, СОШ№1 – 94,7%, СОШ№21 – 94,1%.

Ниже среднего по округу успеваемость показали обучающиеся СОШ №9 – 80,8%, СОШ№15 – 81,7%, СОШ№20 – 83%, СОШ№14 – 83,3%, СОШ№3 – 84,6%, лицей№4 – 86,7%, СОШ№26 – 89,9%.

Качественные показатели выше среднего по округу показали обучающиеся СОШ№28 – 81,8%, СОШ№18 – 80%, гимназии№2 – 79,7%, СОШ№19 – 70%, СОШ№1 – 68,4%, СОШ№7 – 66,7%, СОШ№13 – 65,3%, СОШ№5 – 64,9%, СОШ№11 – 64%.

Ниже среднего по округу качество знаний показали обучающиеся СОШ№15 – 32,9%, СОШ№25 – 33,3%, СОШ№29 – 40,5%, СОШ№9 – 42,3%, СОШ№6 – 43,8%, СОШ№20 – 45,3%, СОШ№27 – 45%, СОШ№21 – 47,1%, лицей№4 – 48,9%, СОШ№14 – 50%.

7 общеобразовательных организаций МБОУ СОШ№3 им.П.М.Однобокова г.Георгиевска, МБОУ лицей№4 г.Георгиевска, МБОУ СОШ№6, МБОУ СОШ№9 г.Георгиевска, МБОУ СОШ№29, МБОУ СОШ№15 им.А.З.Потапова ст. Лысогор-

ской, МБОУ СОШ№20 станицы Подгорной получили отметку о наличии рисков, как общеобразовательные организации, показавшие низкие результаты.

По географии уровень успеваемости по Георгиевскому городскому округу в 6-х классах составил 95,5% уровень качества знаний 40,4%, средний балл (отметка) – 3,4.

Успеваемость выше среднего по округу показали обучающиеся гимназии№2, СОШ№№7,13,14,19, 21,22,27,28 – 100%, СОШ№3 – 98,8%, СОШ№24 – 98,4%, СОШ№12 – 97,6%.

Ниже среднего по округу успеваемость показали обучающиеся СОШ №20 – 89,5%, СОШ№25 – 90%, СОШ№23 – 90,7%, СОШ№6– 91%, СОШ№17 – 91,7%, СОШ№№9,11 – 92,3%, СОШ№16 – 92,5%.

Качественные показатели выше среднего по округу показали обучающиеся СОШ№21 – 70,6%, СОШ№13 – 66,7%, СОШ№11 – 57,7%, СОШ№14 – 57,1%, СОШ№7 – 55,9%, СОШ№27 – 50%, СОШ№24 – 49,2%, СОШ№6 – 48,3%.

Ниже среднего по округу качество знаний показали обучающиеся СОШ№19 – 20%, СОШ№1 – 22,4%, СОШ№9 – 23,1%, СОШ№15 – 26,2%, СОШ№18 – 29,4%, СОШ№25 – 30%, СОШ№23 – 32,6%, СОШ№№17,28 – 33,3%, лицей№4 – 34,1%.

9 общеобразовательных организаций МБОУ СОШ№1 им.А.К.Просоедова г.Георгиевска, МБОУ лицей№4 г.Георгиевска, МБОУ СОШ№5 им.О.В.Гудкова г.Георгиевска, МБОУ СОШ№9 г.Георгиевска, МБОУ СОШ№29, МБОУ СОШ№15им.А.З.Потапова ст. Лысогорской, МБОУ СОШ№17 им.И.Л.Козыря пос.Шаумянского, МБОУ СОШ№20 станицы Подгорной, МБОУ СОШ№23 с.Новозаведенного получили отметку о наличии рисков, как общеобразовательные организации, показавшие низкие результаты.

По обществознанию уровень успеваемости по Георгиевскому городскому округу в 6-х классах составил 89,4% уровень качества знаний 44,8%, средний балл (отметка) – 3,4.

Успеваемость выше среднего по округу показали обучающиеся СОШ№19 – 100%, гимназии№2 – 98,6%, СОШ№3 – 97,5%, СОШ№6 – 96,6%, СОШ№29 – 93,3%, СОШ№7 – 93%, СОШ№26 – 92,1%, СОШ№24 – 91,8%, СОШ№28 – 91,7%, СОШ№1 – 91,4%.

Ниже среднего по округу успеваемость показали обучающиеся СОШ №9 – 79,6%, СОШ№27 – 80%, СОШ№20 – 80,7%, СОШ№16 – 82,4%, СОШ№5 – 82,7%, СОШ№13 – 82,9%, СОШ№15 – 84,7%, СОШ№21 – 85,3%, СОШ№14 – 85,7%.

Качественные показатели выше среднего по округу показали обучающиеся СОШ№12 – 66,7%, гимназии№2 – 63,5%, СОШ№19 – 60%, СОШ№27 – 55%, СОШ№7 – 52,6%, СОШ№6 – 50,6%, СОШ№11 – 50%, СОШ№16 – 49%, СОШ№3 – 48,1%.

Ниже среднего по округу качество знаний показали обучающиеся СОШ№18 – 25%, СОШ№13 – 30%, СОШ№17 – 32%, СОШ№25 – 36,4%, СОШ№15 – 36,5%, СОШ№9 – 37%, СОШ№21 – 38,2%, СОШ№29 – 39,3%, СОШ№5 – 40,4%.

5 общеобразовательных организаций МБОУ СОШ№5 им.О.В.Гудкова г.Георгиевска, МБОУ СОШ№9 г.Георгиевска, МБОУ СОШ№13 ст.Незлюбной, МБОУ СОШ№15им.А.З.Потапова ст. Лысогорской, МБОУ СОШ№24 им.И.И.Вехова ст.Александровской получили отметку о наличии рисков, как общеобразовательные организации, показавшие низкие результаты

По биологии уровень успеваемости по Георгиевскому городскому округу в 6-х классах составил 90% уровень качества знаний 51,6%, средний балл (отметка) – 3,6.

Успеваемость выше среднего по округу показали обучающиеся СОШ№№21,22 – 100%, СОШ№13 – 98,5%, СОШ№7 – 98,3%, СОШ№1 – 98,2%, СОШ№15 – 96,6%, гимназии№2 – 96,1%, СОШ№23 – 93%.

Ниже среднего по округу успеваемость показали обучающиеся СОШ №9 – 61,5%, СОШ№28 – 66,7%, СОШ№19 – 70%, СОШ№16– 79,2%, СОШ№12 – 83,7%, СОШ№18 – 84,2%, лицей№4 – 84,4%, СОШ№27 – 85%, СОШ№14 – 85,7%.

Качественные показатели выше среднего по округу показали обучающиеся СОШ№21 – 85,7%, СОШ№6 – 71,4%, СОШ№7 – 70,7%, СОШ№22 – 69%, СОШ№27– 65%, СОШ№1 – 61,4%, СОШ№15 – 58,6%, СОШ№26 – 58,4%, СОШ№14 – 57,1%, СОШ№3 – 56,6%.

Ниже среднего по округу качество знаний показали обучающиеся СОШ№9 – 15,4%, СОШ№28 – 25%, СОШ№5 – 25,9%, СОШ№11 – 30,8%, СОШ№18 – 31,6%, СОШ№16 – 35,4%, СОШ№17 – 38,5%, СОШ№23 – 39,5%, СОШ№19 – 40%, СОШ№25 – 41,7%, СОШ№20 – 46,4%.

6 общеобразовательных организаций МБОУ СОШ№5 им.О.В.Гудкова г.Георгиевска, МБОУ СОШ№6, МБОУ СОШ№9 г.Георгиевска, МКОУ СОШ№11 пос. Нового, МБОУ СОШ№18 им. А.П.Ляпина станицы Урухской, МКОУ СОШ№19 пос. Нижнезольского, МБОУ СОШ№28 пос.Балковского получили отметку о наличии рисков, как общеобразовательные организации, показавшие низкие результаты.

Анализ всероссийских проверочных работ в 6 классах (приложение 1) показал, что средний показатель успеваемости в Георгиевском городском округе (русский язык, математика, биология, география, обществознание, история) составил 86,1%, качество знаний – 43,1%.

По итогам всех работ выше среднего по округу успеваемость в гимназии№2 – 94,3%, СОШ№19 – 91,7%, СОШ№7 – 91,1%, СОШ№24 - 91%, СОШ№22 – 90,8%, СОШ№13 – 90,2%, СОШ№1 – 90,1%, СОШ№17 – 89,1%, СОШ№26 – 88,3%.

Наименьший показатель успеваемости в СОШ№9 – 72,7%, СОШ№16 – 79,6%, СОШ№5 – 80%, СОШ№18 – 83,2%, СОШ№6 – 83,5%, СОШ№12 – 83,6%, СОШ№29 – 83,7%, СОШ№20 – 84,1%, СОШ№23 – 84,7%, СОШ№25 – 84,8%.

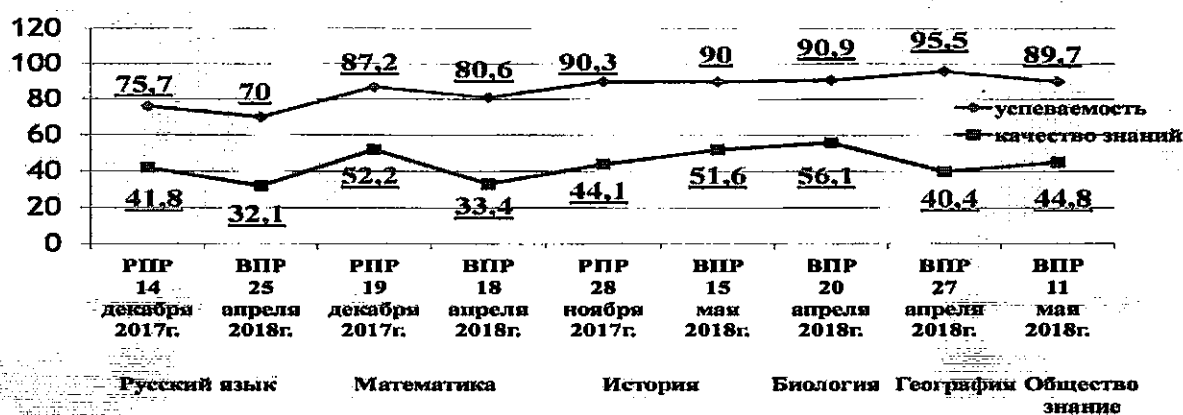
По итогам всех работ наивысший показатель качества знаний показали обучающиеся гимназии№2 – 54,5%, СОШ№7 – 53,9%, СОШ№13 – 51,6%, СОШ№24– 49,9%, СОШ№21 – 49,%, СОШ№12 – 48%, СОШ№14 – 46,4%, СОШ№22 – 46,2%.

Наименьший показатель качества знаний в СОШ№9 – 27,6%, СОШ№18 – 33,9%, СОШ№25– 34,2%, СОШ№15 – 34,5%, СОШ№5 – 35,9%, СОШ№17 – 37,1%, СОШ№16 – 38%, СОШ№20 – 38,2%, СОШ№27 – 39,2%, СОШ№23 – 39,8%.

По всем шести предметам получили отметку о наличии рисков, как общеобразовательные организации, показавшие низкие результаты МБОУ СОШ№9 г.Георгиевска, по пяти предметам МБОУ СОШ№5 им.О.В.Гудкова г.Георгиевска (русский язык, математика, география, обществознание, история), по 4 предметам МБОУ СОШ№15 им.А.З.Потапова ст.Лысогорской (русский язык, биология, гео-

графия, обществознание), по трем предметам 4 общеобразовательные организации МБОУ СОШ№3 им.П.М.Однобокова г.Георгиевска (русский язык, математика, биология), МБОУ СОШ№6 (русский язык, биология, история), МБОУ СОШ№29 (русский язык, биология, география), МБОУ СОШ№23 с.Новозаведенного (русский язык, математика, география). По двум предметам отметку о наличии рисков получили 6 общеобразовательных организаций округа: МБОУ СОШ№1 им.А.К.Просоедова г.Георгиевска (русский язык, география), МБОУ лицей№4 г.Георгиевска (биология, география), МБОУ СОШ№16 ст.Георгиевской (русский язык, математика), МБОУ СОШ№18 им.А.П.Ляпина ст.Урухской (русский язык, история), МБОУ СОШ№20 ст.Подгорной (биология, география), МКОУ СОШ№27 пос.Падинского (русский язык, математика). По одному предмету в зоне риска находится 8 общеобразовательных организаций: МБОУ СОШ№7 (математика), МКОУ СОШ№11 пос.Нового (история), МБОУ СОШ№13 ст.Незлюбной (обществознание), МБОУ СОШ№17 им.И.Л.Козыря пос.Шаумянского (география), МКОУ СОШ№19 пос. Нижнезольского (история), МБОУ СОШ№21 им.И.С.Давыдова с.Обильного (русский язык), МБОУ СОШ№24 им.И.И.Вехова ст.Александрийской (обществознание), МКОУ СОШ№28 пос.Балковского (история).

Сравнительный анализ успеваемости и качества знаний - 6 класс



В сравнении с региональными проверочными работами 14 декабря 2017 года уровень успеваемости по русскому языку ниже на 5,7%, качество знаний на 9,7%. В сравнении с региональной проверочной работой по математике 19 декабря 2017 года уровень успеваемости ниже на 6,6%, качество знаний ниже на 18,8%. В сравнении с региональной проверочной работой по истории 28 ноября 2017 года уровень успеваемости ниже на 0,3%, качество знаний выше на 7,5%.

Анализ ВПР в сравнении с результатами по краю и России



Средний уровень успеваемости по русскому языку в Георгиевском городском округе в 6-х классах составил 70% , что на 11,3% ниже успеваемости по краю (81,3%) и на 11,4% ниже показателей по России (81,4%). Качество знаний 32,1% - на 5,9% ниже показателей края (38%) и на 8,2% ниже показателей по России (40,3%).

Средний уровень успеваемости по математике в Георгиевском городском округе в 6-х классах составил 80,6% , что на 5,4% ниже успеваемости по краю (86%) и на 5,1% ниже показателей по России (85,7%). Качество знаний 33,4% - на 6,1% ниже показателей края (39,5%) и на 5,2% ниже показателей по России (38,6%).

Средний уровень успеваемости по биологии в Георгиевском городском округе в 6-х классах составил 90,9% , что на 3,8% ниже успеваемости по краю (94,7%) и на 3,2% ниже показателей по России (94,1%). Качество знаний 56,1% - на 2,8% ниже показателей края (58,9%) и на 0,4% ниже показателей по России (56,5%).

Средний уровень успеваемости по географии в Георгиевском городском округе в 6-х классах составил 95,5% , что на 3% ниже успеваемости по краю (95,9%) и на 0,4% ниже показателей по России (95,7%). Качество знаний 40,4% - на 9,1% ниже показателей края (49,5%) и на 10% ниже показателей по России (50,4%).

Средний уровень успеваемости по обществознанию в Георгиевском городском округе в 6-х классах составил 89,7% , что на 3,8% ниже успеваемости по краю (93,5%) и на 3,3% ниже показателей по России (93%). Качество знаний 44,8% - на 9,1% ниже показателей края (53,9%) и на 11% ниже показателей по России (55,8%).

Средний уровень успеваемости по истории в Георгиевском городском округе в 6-х классах составил 90% , что на 3% ниже успеваемости по краю (93%) и на 0,7% ниже показателей по России (90,7%). Качество знаний 51,6% - на 0,2% ниже показателей края (51,8%) и на 1,6% выше показателей по России (50%).

Рекомендации и предложения:

1. Руководителям общеобразовательных организаций:

- 1.1. Провести анализ результатов всероссийских проверочных работ в 6 классах;
- 1.2. Рассмотреть итоги всероссийских проверочных работ в 6 классах на административных совещаниях;
- 1.3. Обеспечить контроль объективности выставления отметок по итогам года обучающимся;
- 1.4. Довести до сведения обучающихся и их родителей (законных представителей) результаты всероссийских проверочных работ в 6 классах;
- 1.5. Продолжить работу по подготовке к ВПР в 2018/19 учебном году.

Руководителям МБОУ СОШ№9 г.Георгиевска, МБОУ СОШ№5 им.О.В.Гудкова г.Георгиевска, МБОУ СОШ№15 им.А.З.Потапова ст.Лысогорской, МБОУ СОШ№3 им.П.М.Однобокова Г.Георгиевска, МБОУ СОШ№6, МБОУ СОШ№29, МБОУ СОШ№23 с.Новозаведенного, МБОУ СОШ№1 им.А.К.Просоедова г.Георгиевска, МБОУ лицей№4 г.Георгиевска, МБОУ СОШ№16 ст.Георгиевской, МБОУ СОШ№18 им.А.П.Ляпина ст.Урухской, МБОУ СОШ№20 ст.Подгорной, МКОУ СОШ№27 пос.Падинского, МБОУ СОШ№7, МКОУ СОШ№11 пос.Нового, МБОУ СОШ№13 ст.Незлойной, МБОУ СОШ№17 им.И.Л.Козыря пос.Шаумянского, МКОУ СОШ№19 пос. Нижнезольского, МБОУ СОШ№21 им.И.С.Давыдова с.Обильного, МБОУ СОШ№24 им.И.И.Вехова ст.Александрийской, МКОУ СОШ№28 пос.Балковского.

1.6. Разработать план по улучшению качества образования в 6 классах на 2018/19 учебный год.

1.7. Обеспечить контроль за его выполнением.

Начальник управления образования
и молодёжной политики администрации
Георгиевского городского округа
Ставропольского края



И.В.Буркина

	Всего обучающихся класса	русский язык		математика		биология		география		обществознание		история		Средний показатель по ВГР	
		успеваемость	качество	успеваемость	качество	успеваемость	качество	успеваемость	качество	успеваемость	качество	успеваемость	качество	успеваемость	качество
РОССИЯ		81,4	40,3	85,7	38,6	94,1	56,5	95,7	50,4	93	55,8	90,7	50	90,1	48,6
КРАЙ		81,3	38	86	39,5	94,7	58,9	95,9	49,5	93,5	53,9	93	51,8	90,7	48,6
Округ	1371	70	32,1	80,6	33,4	90,9	56,1	95,5	40,4	89,7	44,8	90	51,6	86,1	43,1
МБОУ СОШ №1	66	71	30,6	90,2	34,4	94,7	68,4	94,8	22,4	91,4	46,6	98,2	61,4	90,1	44,0
МБОУ гимназия №2	83	90,3	59,7	84,4	35,1	100	79,7	100	37,1	98,6	63,5	92,2	51,9	94,3	54,5
МБОУ СОШ №3	82	67,5	31,3	77,6	29,6	84,6	59	98,8	46,9	97,5	48,1	96,1	56,6	86,0	45,3
МБОУ лицей №4	47	84,4	44,4	77,3	36,4	86,7	48,9	93,2	34,1	86,7	42,2	84,4	51,1	85,5	42,9
МБОУ СОШ №5	58	56,1	21,1	61,1	22,2	98,2	64,9	94,6	40,1	82,7	40,4	87	28,9	80,0	35,9
МБОУ СОШ №6	94	54,4	28,9	77,5	32,6	91	43,8	91	48,3	96,6	50,6	90,5	71,7	83,5	45,9
МБОУ СОШ №7	63	85,2	42,6	76,7	35	93,3	66,7	100	55,9	93	52,6	98,3	70,7	91,1	53,9
МБОУ СОШ №9	54	56,6	24,5	65,4	23,1	80,8	42,3	92,3	23,1	93,6	37	61,5	35,4	72,7	27,6
МБОУ СОШ №29	103	59,8	26,8	74,7	33	91,7	40,5	94,3	29,9	93,3	39,3	88,2	49,5	83,7	36,5
МКОУ СОШ №11	29	84,6	42,3	80,8	23,1	92	64	92,3	57,7	88,5	50	88,5	30,8	87,8	44,7
МБОУ СОШ №12	45	67,4	34,9	69,8	32,6	93,2	63,6	97,6	43,9	89,7	66,7	83,7	46,5	83,6	48,0
МБОУ СОШ №13	73	73,6	47,2	90,3	47,2	95,8	65,3	100	66,7	82,9	30	98,5	52,9	90,2	51,6
МКОУ СОШ №14	7	71,4	28,6	85,7	42,9	83,3	50	100	57,1	85,7	42,9	85,7	57,1	85,3	46,4
МБОУ СОШ №15	89	65,9	22,4	89,4	30,6	85,7	32,9	95,2	26,2	84,7	36,3	96,6	58,6	85,6	34,5
МБОУ СОШ №16	56	62,3	18,9	68,6	17,6	92,3	59,6	92,5	47,2	82,4	49	79,2	35,4	79,6	38,0
МБОУ СОШ №17	27	73,9	30,4	96,2	30,8	92,3	57,7	91,7	33,3	88	32	92,3	38,5	89,1	37,1
МБОУ СОШ №18	21	68,8	25	68,8	12,5	93,3	80	94,1	29,4	90	25	84,2	31,6	83,2	33,9
МКОУ СОШ №19	11	80	30	100	40	100	70	100	20	100	60	70	40	91,7	43,3
МБОУ СОШ №20	59	74,1	22,2	89,7	36,2	83	45,3	89,5	35,1	80,7	43,9	87,5	46,4	84,1	38,2
МБОУ СОШ №21	36	64,7	23,5	73,5	32,4	94,1	47,1	100	70,6	85,3	38,2	100	85,7	86,3	49,6
МБОУ СОШ №22	31	71,4	25	93,1	44,8	90,3	58,1	100	35,7	89,7	44,8	100	69	90,8	46,2
МБОУ СОШ №23	44	71,4	28,6	77,4	31	93	62,8	90,7	32,6	88,4	44,2	93	39,5	84,7	39,8
МБОУ СОШ №24	62	80,3	44,3	96,7	48,3	90,2	62,3	98,4	49,2	91,8	40,3	88,5	50,8	91,0	49,9
МБОУ СОШ №25	14	69,2	38,5	75	25	91,7	33,3	90	30	90,9	36,4	91,7	41,7	84,8	34,2
МБОУ СОШ №26	84	74,7	32,5	85,9	44,9	89,9	55,7	95	36,3	92,1	43,4	92,2	58,4	88,3	45,2
МКОУ СОШ №27	20	75	5	75	15	95	45	100	50	80	55	85	65	85,0	39,2
МКОУ СОШ №28	13	72,7	27,3	90,9	36,4	100	81,8	100	33,3	91,7	41,7	66,7	25	87,0	40,9

СПРАВКА
по результатам проведения всероссийских проверочных работ
в 11-х классах общеобразовательных организаций
Георгиевского городского округа

В соответствии с приказом Министерства образования и науки Российской Федерации от 20 октября 2017 года № 1025 «О проведении мониторинга качества образования», письмом Федеральной службы по надзору в сфере образования и науки от 17 января 2018 года № 05-11 «Всероссийские проверочные работы - 2018», приказом министерства образования Ставропольского края от 14 марта 2018 года №297-пр «О проведении Всероссийских проверочных работ во втором полугодии 2017/18 учебного года», приказом управления образования и молодежной политики администрации Георгиевского городского округа от 14.03 2018 года № 1316 «О проведении Всероссийских проверочных работ во втором полугодии 2017/18 учебного года в Георгиевском городском округе», с целью формирования единства образовательного пространства и поддержки реализации Федерального государственного образовательного стандарта, на основе единых проверочных материалов и единых критериев оценивания учебных достижений проведены всероссийские проверочные работы по английскому языку(20 марта), истории (21 марта), географии (3 апреля), химии (5 апреля), физике (10 апреля), и биологии (12 апреля).

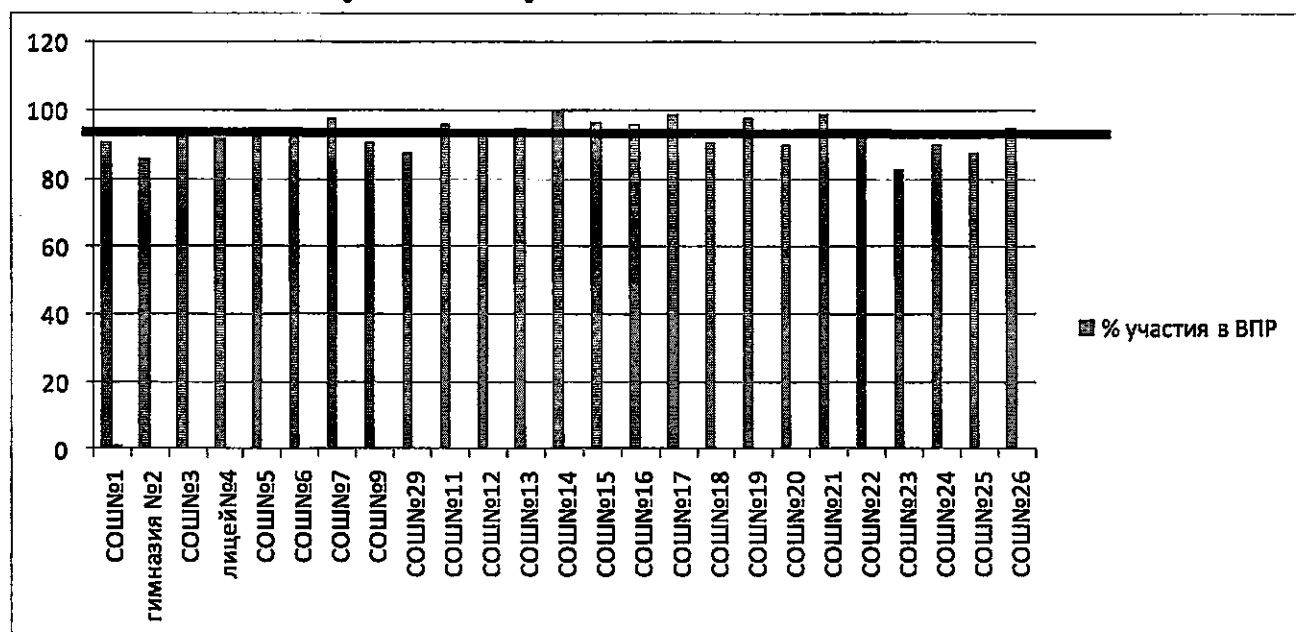
Во всероссийских проверочных работах приняли участие 92,3% обучающихся 11 классов Георгиевского городского округа.

Сравнительный анализ участия обучающихся 11 классов в ВПР

	Всего обучающихся	английский язык	история	география	химия	физика	биология	Средний показатель ВПР	
Георгиевский городской округ	507	452	458	479	470	472	476	467,8	92,3
МБОУ СОШ №1	42	38	39	39	38	36	38	38,0	90,5
МБОУ гимназия №2	55	42	42	50	48	52	51	47,5	86,4
МБОУ СОШ №3	28	24	25	28	28	26	26	26,2	93,5
МБОУ лицей №4	17	13	16	15	17	17	16	15,7	92,2
МБОУ СОШ №5	18	17	18	16	17	16	18	17,0	94,4
МБОУ СОШ №6	27	26	25	25	26	26	25	25,5	94,4
МБОУ СОШ №7	28	28	28	28	27	27	27	27,5	98,2
МБОУ СОШ №9	16	15	14	16	14	14	14	14,5	90,6
МБОУ СОШ №29	47	41	41	44	40	40	42	41,3	87,9
МКОУ СОШ №11	8	8	8	8	8	7	7	7,7	95,8
МБОУ СОШ №12	14	13	13	13	13	13	13	13,0	92,9
МБОУ СОШ №13	21	19	21	20	21	19	20	20,0	95,2
МКОУ СОШ №14	2	2	2	2	2	2	2	2,0	100,0
МБОУ СОШ №15	20	20	19	19	19	19	20	19,3	96,7
МБОУ СОШ №16	11	9	10	11	11	11	11	10,5	95,5
МБОУ СОШ №17	13	13	13	13	12	13	13	12,8	98,7

МБОУ СОШ №18	7	6	6	7	7	6	6	6,3	90,5
МКОУ СОШ №19	7	6	7	7	7	7	7	6,8	97,6
МБОУ СОШ №20	19	18	18	16	15	18	17	17,0	89,5
МБОУ СОШ №21	17	16	17	17	17	17	17	16,8	99,0
МБОУ СОШ №22	6	6	5	6	6	5	6	5,7	94,4
МБОУ СОШ №23	15	10	10	14	14	13	14	12,5	83,3
МБОУ СОШ №24	16	13	13	15	13	16	16	14,3	89,6
МБОУ СОШ №25	8	8	8	7	7	6	6	7,0	87,5
МБОУ СОШ №26	45	41	40	44	43	44	44	42,7	94,8

**Сравнительный анализ
% участия обучающихся 11 классов в ВПР**



Наибольший % участия обучающихся 11 класса в ВПР в СОШ №14 – 100%, СОШ №21 – 99%, СОШ №17 – 98,7 %, СОШ №7 – 98,2 %, СОШ №19 – 97,6%, СОШ №15 – 96,7%, СОШ №11 – 95,8 %, СОШ №16 – 95,5%, СОШ №13 – 95,2 %.

Наименьший % участия в СОШ №23 – 83,3%, гимназии №2 – 86,4%, СОШ №25 – 87,5%, СОШ №29 – 87,9%, СОШ №24 – 89,6%.


Анализ всероссийских проверочных работ в 11 классах (приложение 1) показал, что средний показатель успеваемости в Георгиевском городском округе по результатам ВПР в 11 классах (английский язык, история, география, химия, физика, биология) составил 97,6%, качество знаний – 68%.

По итогам всех работ успеваемость 100% показали обучающиеся гимназии №2, СОШ №11, 14, 17, 18, 19, 20, 22, 25. Наименьший показатель успеваемости в СОШ №13 – 93,5%, СОШ №5 – 94%, СОШ №9 – 94,3%.

По итогам всех работ наивысший показатель качества знаний показали обучающиеся гимназии №2 – 97%, СОШ №12 – 82,4%, СОШ №20 – 80,3%, СОШ №29 – 74,3%, СОШ №7 – 73,3%, СОШ №6 – 72,7%.

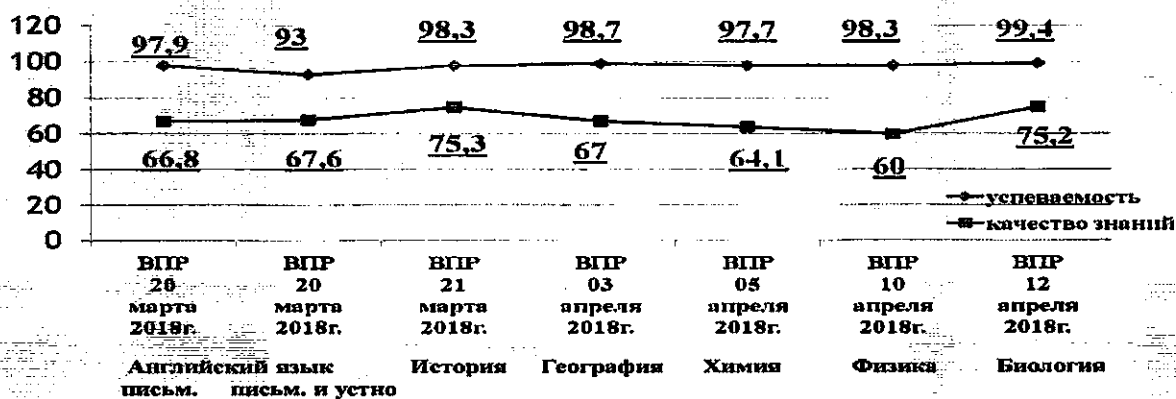
Наименьший показатель качества знаний в СОШ №9 – 43,8%, СОШ №13 – 51,9%, СОШ №25 – 55,4%, СОШ №5 – 55,5%, СОШ №19 – 57,9%, СОШ №14 – 58,3%, СОШ №23 – 60,1%, СОШ №16 – 60,3%, СОШ №18 – 60,7%.

Средний показатель успеваемости и качества знаний по итогам всероссийских проверочных работ



Анализ ВПР в разрезе общеобразовательных предметов

Сравнительный анализ успеваемости и качества знаний - 11 класс



Анализ результатов выполнения ВПР по английскому языку (письменно) показал, что средний уровень успеваемости по Георгиевскому городскому округу в 11-х классах составил 97,9% уровень качества знаний 66,8%, средний балл (отметка) – 3,9.

По английскому языку (письменно) 100% успеваемость имеют почти все общеобразовательные организации кроме СОШ№23 – 80%, СОШ№21 – 93,8%, СОШ№1 – 94,7%, СОШ№7 – 96,4%.

Качественные показатели выше среднего по округу в СОШ№12 – 100%, СОШ№20– 88,9%, лицей№4 и СОШ№6 – 76,9%, СОШ№№21,25– 75%, СОШ№13– 73,7%.

Значительно ниже среднего по округу качество знаний в СОШ №№18,19 – 33,3%, СОШ№23 – 40%, СОШ№17 – 46,2%, СОШ№№11,14,22 – 50%, СОШ№16 – 55,6%.

Анализ результатов выполнения ВПР по **английскому языку (письменно и устно)** показал, что средний уровень успеваемости по Георгиевскому городскому округу в 11-х классах составил 93% уровень качества знаний 67,6%, средний балл (отметка) – 4,2.

По английскому языку (письменно и устно) 100% успеваемость имеют обучающиеся гимназии№2, СОШ№№ 29,12,26. Успеваемость в СОШ№9 – 80%, СОШ№24 – 84,6%, СОШ№3 – 91,7%, СОШ№15 – 95%.

Качественные показатели выше среднего по округу в гимназии №2 и СОШ№12 – 100%, СОШ№26 – 87,5%, СОШ№29 – 82,6%.

Значительно ниже среднего по округу качество знаний в СОШ №9 – 26,7%, СОШ№24 – 46,2%, СОШ№15 – 70%, СОШ№3 – 70,8%.

Анализ результатов выполнения ВПР по **истории** показал, что средний уровень успеваемости по Георгиевскому городскому округу в 11-х классах составил 98,3% уровень качества знаний 75,3%, средний балл (отметка) – 4.

По истории 100% успеваемость имеют почти все общеобразовательные организации кроме СОШ№13 – 81%, СОШ№24 – 92,3%, лицей№4 – 93,8%, СОШ№3 – 96%, СОШ№1 – 97,4%.

Качественные показатели выше среднего по округу в гимназии№2 и СОШ№12 – 100%, СОШ№7– 96,4%, СОШ№29 – 85,4%, СОШ№6– 84%, СОШ№№18,20 – 83,3%, СОШ№1 – 79,5%.

Значительно ниже среднего по округу качество знаний в СОШ №19 – 42,9%, СОШ№13 – 47,6%, СОШ№№9,14,23 – 50%, СОШ№24 – 53,8%, СОШ№17 – 61,5%, СОШ№№11,25 – 62,5%, СОШ№3 – 64%.

Анализ результатов выполнения ВПР по **географии** показал, что средний уровень успеваемости по Георгиевскому городскому округу в 11-х классах составил 98,7% уровень качества знаний 67%, средний балл (отметка) – 3,8.

По географии 100% успеваемость имеют почти все общеобразовательные организации кроме СОШ№5 – 87,5%, СОШ№16 – 90,9%, лицей№4 – 96,4%, СОШ№3 – 96,4%, СОШ№1 – 97,4%.

Качественные показатели выше среднего по округу в СОШ№12 – 100%, гимназии№2 - 98%, СОШ№29– 81,8%, СОШ№23 – 78,6%, СОШ№№11,20 – 75%, СОШ№25 – 71,4%.

Значительно ниже среднего по округу качество знаний в СОШ №16 – 18,2%, СОШ№13 – 35%, СОШ №5 – 37,5%, СОШ №21 – 47,1%, СОШ№№9,14,22 – 50%, СОШ№26 – 54,5%, СОШ№№18,19 – 57,1%.

Анализ результатов выполнения ВПР по **химии** показал, что средний уровень успеваемости по Георгиевскому городскому округу в 11-х классах составил 97,7% уровень качества знаний 64,1%, средний балл (отметка) – 3,7.

По химии 100% успеваемость имеют почти все общеобразовательные организации кроме СОШ№5 – 82,4%, СОШ№9 – 85,7%, СОШ№13 – 90,5%, СОШ№12 – 92,3%, СОШ№6 – 96,2%, СОШ№1 – 97,4%, СОШ№29 – 97,5%.

Качественные показатели выше среднего по округу в гимназии №2 - 93,8%, СОШ №17 – 83,3%, СОШ №20 – 80%, СОШ №24 – 76,9%, СОШ №29 – 75%, лицей №4 – 70,6%, СОШ №7 – 70,4%.

Значительно ниже среднего по округу качество знаний в СОШ №5 – 41,2%, СОШ №9,23 – 42,9%, СОШ №15 – 47,4%, СОШ №13 – 47,6%, СОШ №14,22 – 50%, СОШ №26 – 51,2%, СОШ №21 – 52,9%, СОШ №16 – 54,5%, СОШ №18,25 – 57,1%, СОШ №1 – 57,9%.

Анализ результатов выполнения ВПР по физике показал, что средний уровень успеваемости по Георгиевскому городскому округу в 11-х классах составил 98,3% уровень качества знаний 60%, средний балл (отметка) – 3,7.

Анализ работы показал, что 100% успеваемость имеют почти все общеобразовательные организации кроме СОШ №16 – 90,9%, СОШ №5 – 93,8%, СОШ №13 – 94,7%, СОШ №26 – 95,5%, СОШ №1 – 97,2%, СОШ №29 – 97,5%.

Качественные показатели выше среднего по округу в гимназии №2 – 90,4%, СОШ №23 – 84,6%, СОШ №22 – 80%, СОШ №15 – 78,9%, СОШ №20 – 77,8%, СОШ №24 – 68,8%, СОШ №18 – 66,7%, СОШ №3 – 65,4%.

Значительно ниже среднего по округу качество знаний в СОШ №25 – 33,3%, СОШ №9 – 42,9%, лицей №4 – 47,1%, СОШ №1 – 47,2%, СОШ №29 – 47,5%, СОШ №6,14 – 50%, СОШ №7 – 51,9%, СОШ №26 – 52,3%, СОШ №13 – 52,6%, СОШ №21 – 52,9%, СОШ №12,17 – 53,8%.

Анализ результатов выполнения ВПР по биологии показал, что средний уровень успеваемости по Георгиевскому городскому округу в 11-х классах составил 99,4% уровень качества знаний 75,2%, средний балл (отметка) – 4.

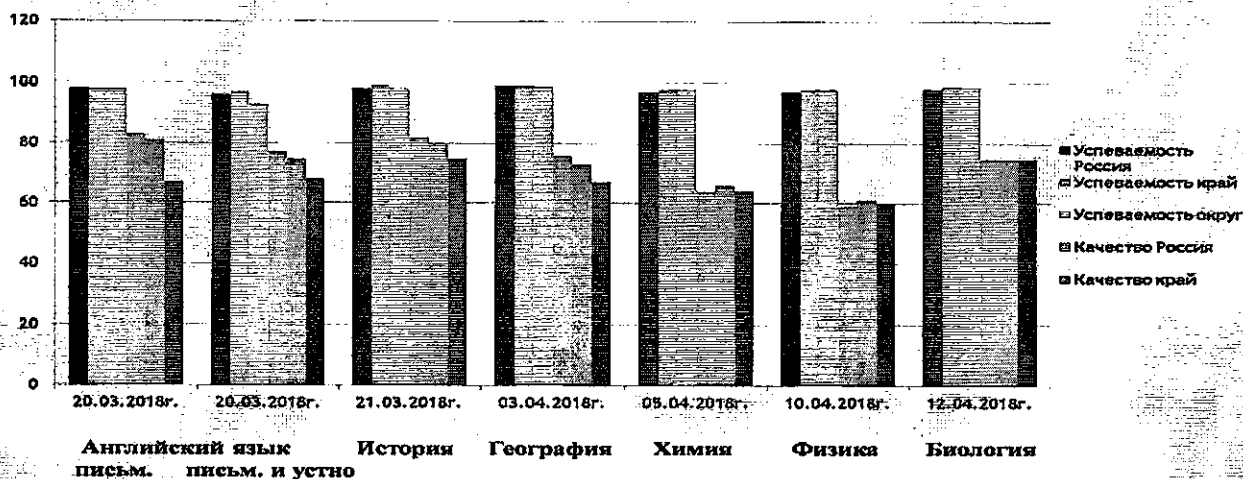
По биологии 100% успеваемость имеют почти все общеобразовательные организации кроме СОШ №21 – 94,1%, СОШ №13 – 95%, СОШ №1 – 97,4%.

Качественные показатели выше среднего по округу в СОШ №6,11, 14,16,17,22, гимназии №2 – 100%, СОШ №19 – 85,7%, СОШ №7 – 85,2%, лицей №4, СОШ №24 – 81,3%, СОШ №29 – 81%.

Значительно ниже среднего по округу качество знаний в СОШ №25 – 33,3%, СОШ №15 – 40%, СОШ №9 – 50%, СОШ №13 – 55%, СОШ №26 – 56,8%, СОШ №5 – 61,1%, СОШ №12 – 61,5%, СОШ №1 – 63,2%, СОШ №23 – 64,3%, СОШ №23 – 64,3%.

Анализ ВПР в сравнении с результатами по краю и России

Сравнительный анализ ВПР 11 класс



Средний уровень успеваемости по английскому языку (письменно) в Георгиевском городском округе в 11-х классах составил 97,9% , что на 0,3% ниже успеваемости по краю и России (98,2%). Качество знаний 66,8% - на 14,5% ниже показателей края (81,3%) и на 16,4% ниже показателей по России (83,2%).

Средний уровень успеваемости по английскому языку (письменно и устно) в Георгиевском городском округе в 11-х классах составил 93% , что на 4,1% ниже успеваемости по краю (97,1%) и на 3,1% ниже показателей по России (96,1%). Качество знаний 67,6% - на 7,6% ниже показателей края (75,2%) и на 8,9% ниже показателей по России (76,5%).

Средний уровень успеваемости по истории в Георгиевском городском округе в 11-х классах составил 98,3% , что на 0,6% ниже успеваемости по краю (98,9%) и на 0,1% ниже показателей по России (98,4%). Качество знаний 75,3% - на 4,7% ниже показателей края (80%) и на 6,5% ниже показателей по России (81,8%).

Средний уровень успеваемости по географии в Георгиевском городском округе в 11-х классах составил 98,7% , что на 0,3% ниже успеваемости по краю (99%) и на 0,1% выше показателей по России (98,6%). Качество знаний 67% - на 5,7% ниже показателей края (72,7%) и на 8,7% ниже показателей по России (75,7%).

Средний уровень успеваемости химии в Георгиевском городском округе в 11-х классах составил 97,7% , что на 0,5% ниже успеваемости по краю (98,2%) и на 0,8% выше показателей по России (96,9%). Качество знаний 64,1% - на 1,5% ниже показателей края (65,6%) и на 0,3% ниже показателей по России (64,4%).

Средний уровень успеваемости по физике в Георгиевском городском округе в 11-х классах составил 98,3% , что на 0,6% выше успеваемости по краю (97,7%) и на 1,8% выше показателей по России (96,5%). Качество знаний 60% - на 0,9% ниже показателей края (60,9%) и на 1% выше показателей по России (59%).

Средний уровень успеваемости по биологии в Георгиевском городском округе в 11-х классах составил 99,4% , что на 0,5% выше успеваемости по краю (98,9%) и на 1,4% выше показателей по России (98%). Качество знаний 75,2% -

МБОУ СОШ №15	20	4	3	1	1		1		1	1				
МБОУ СОШ №17	13	2	2			1			1					
МБОУ СОШ №18	7	2	2									2		
МБОУ СОШ №21	17	4	4			1	1		1		1			
МБОУ СОШ №22	6	2	2								2			
МБОУ СОШ №23	15	2	2	1					1				1	1
МБОУ СОШ №24	16	2	0	2				1	1					
МБОУ СОШ №26	45	6	5	1	1	1	1		2			1		
ИТОГО:				16	24	10	5	14	3	11	3	3	1	

В Георгиевском городском округе в «зоне риска» находится 22 претендента на поощрение медалью из 13 общеобразовательных организаций: МБОУ СОШ №1 – 2 человека (28,5%), МБОУ гимназии №2 – 3 человека (13,6%), МБОУ лицей №4 – 1 человек (33,3%), МБОУ СОШ №9 – 1 человек (50%), МБОУ СОШ №29 – 2 человека (20%), МБОУ СОШ №12 – 2 человека (50%), МБОУ СОШ №13 – 1 человек (33,3%), МБОУ СОШ №15 – 1 человек (25%), МБОУ СОШ №18 – 2 человека (100%), МБОУ СОШ №21 – 1 человек (25%), МБОУ СОШ №22 – 2 человека (100%), МБОУ СОШ №23 – 3 человека (100%), МБОУ СОШ №26 – 1 человек (16,6%).

Анализ индивидуальных результатов претендентов на поощрение медалями (приложение 2) показал:

14 претендентов на поощрение медалью имеют наибольшее количество отметок «4» по результатам ВПР (МБОУ СОШ №1 - Кривошлык Владислав, МБОУ гимназии №2 Войтковская Анастасия, Маркин Алексей, Эсеккуева Арина, МБОУ СОШ №29 - Костоев Мухамед, Шевченко Эмма, МБОУ СОШ №12 – Ткач Евгения, МБОУ СОШ №15 – Ярикова Элина, МБОУ СОШ №18 – Парфёнова Виктория, Стрельникова Татьяна, МБОУ СОШ №21 – Генералов Александр, МБОУ СОШ №22 – Китаева Алена, Маньшина Юлия, МБОУ СОШ №23 – Сергутина Алёна).

7 претендентов на поощрение медалью по результатам ВПР имеют одну отметку «3» (МБОУ СОШ №1 Качура Людмила Анатольевна – по физике, МБОУ СОШ №9 Старухина Маргарита – по английскому языку, МБОУ СОШ №12 Бекузарова Ангелина по физике, МБОУ СОШ №12 Вартапетова Стелла по химии, МБОУ СОШ №23 Кулебякин Александр по химии, Фролова Юлия по английскому языку, при этом средний балл ВПР Юлии составляет 4,5 балла, МБОУ СОШ №26 Бакатова Александра по биологии).

1 претендент на поощрение медалью имеет две отметки «3» (МБОУ СОШ №26 Гукасян Эвелина по географии и химии).

Рекомендации и предложения:

1. Руководителям общеобразовательных организаций:

1.1. Провести анализ результатов всероссийских проверочных работ в 11 классах;

1.2. Рассмотреть итоги всероссийских проверочных работ в 11 классах на административных совещаниях;

1.3. Обеспечить контроль объективности выставления отметок по итогам года обучающимся, уделив особое внимание претендентам на поощрение медалями;

1.4. Довести до сведения обучающихся и их родителей (законных представителей) результаты всероссийских проверочных работ в 11 классах;

Начальник управления образования
и молодёжной политики администрации
Георгиевского городского округа
Ставропольского края



И.В.Буркина

Приложение 1

	Всего обучающихся классов	Количество претендентов на медаль			английский язык (письменно)		английский язык (письменно в устно)		история		география		химия		физика		биология		Средний показатель по ВПР	
		РФ	СК	СК Зол. сер.	успеваемость	качество	успеваемость	качество	успеваемость	качество	успеваемость	качество	успеваемость	качество	успеваемость	качество	успеваемость	качество	успеваемость	качество
РОССИЯ					98,2	83,2	96,1	76,5	81,8	98,6	75,7	96,9	64,4	96,5	59	74,7	97,5	73,6		
КРАЙ					98,2	81,3	97,1	75,2	80	99	72,7	98,2	65,6	97,7	60,9	75,3	98,2	73,0		
Озург	507	87	51	20	97,9	66,8	93	67,6	75,3	98,7	67	98,3	64,1	98,3	60	75,2	97,6	68,0		
МБОУ СОШ №1	42	7	5	2	94,7	68,4			79,5	97,4	64,1	97,4	57,9	97,2	47,2	97,4	96,9	63,4		
МБОУ гимназия №2	55	22	5	4			100	100	100	100	98	100	93,8	100	90,4	100	100,0	97,0		
МБОУ СОШ №3	28	4	1	2			91,7	70,8	64	96,4	67,9	100	67,9	100	65,4	100	97,4	68,8		
МБОУ лицей №4	17	2	1	1	100	76,9			75	93,3	66,7	100	70,6	100	47,1	100	97,9	69,6		
МБОУ СОШ №5	18	3	3		100	64,7			72,2	87,5	37,5	82,4	41,2	93,8	56,3	100	94,0	55,5		
МБОУ СОШ №6	27	5	4	1	100	76,9			84	100	64	96,2	61,5	100	50	100	99,4	72,7		
МБОУ СОШ №7	28	2	1		96,4	64,3			96,4	100	71,4	100	70,4	100	51,9	100	99,4	73,3		
МБОУ СОШ №9	16	2	2				80	26,7	50	100	50	85,7	42,9	100	42,9	100	94,3	43,8		
МБОУ СОШ №29	47	9	3	4	100	66,7	100	82,6	85,4	100	81,8	97,5	75	97,5	47,5	100	99,3	74,3		
МКОУ СОШ №11	8				100	50			62,5	100	75	100	75	100	57,1	100	100,0	69,9		
МБОУ СОШ №12	14	4	3	1	100	100	100	100	100	100	100	92,3	61,5	100	53,8	100	98,9	82,4		
МБОУ СОШ №13	21	3	3		100	73,7			81	47,6	35	90,5	47,6	94,7	52,6	95	93,5	51,9		
МКОУ СОШ №14	2				100	50			50	100	50	100	50	100	50	100	100,0	58,3		
МБОУ СОШ №15	20	4	3	1			95	70	68,4	100	68,4	100	47,4	100	78,9	100	99,2	62,2		
МБОУ СОШ №16	11				100	55,6			70	100	18,2	100	54,5	90,9	63,6	100	97,0	60,3		
МБОУ СОШ №17	13	2	2		100	46,2			61,5	100	61,5	100	83,3	100	53,8	100	100,0	67,7		
МБОУ СОШ №18	7	2	2		100	33,3			83,3	100	57,1	100	57,1	100	66,7	100	100,0	60,7		
МКОУ СОШ №19	7				100	33,3			42,9	100	57,1	100	71,4	100	57,1	100	100,0	57,9		
МБОУ СОШ №20	19				100	88,9			83,3	100	75	100	80	100	77,8	100	100,0	80,3		
МБОУ СОШ №21	17	4	4		93,8	75			70,6	100	47,1	100	52,9	100	52,9	94,1	98,0	61,3		
МБОУ СОШ №22	6	2	2		100	50			60	100	50	100	50	100	80	100	100,0	65,0		
МБОУ СОШ №23	15	2	2	1	80	40			50	100	78,6	100	42,9	100	84,6	100	96,7	60,1		
МБОУ СОШ №24	16	2	0	2			84,6	46,2	53,8	100	66,7	100	76,9	100	68,8	100	96,2	65,6		
МБОУ СОШ №25	8				100	75			62,5	100	71,4	100	57,1	100	33,3	100	100,0	55,4		
МБОУ СОШ №26	45	6	5	1	100	68	100	87,5	72,5	100	54,5	100	51,2	95,5	52,3	100	99,4	63,3		

Общеобразовательные организации, показавшие низкие результаты при проведении ВПР 2018

наименование ОУ	4 класс				5 класс				6 класс					Итого
	русский	матем.	окр.мир	русский	матем.	история	биология	русский	матем.	история	биология	география	общество	
МОУ СОШ №1								1				1		2
МБОУ гимназия №2							1							1
МОУ СОШ №3	1							1	1		1			4
МБОУ СОШ №4											1	1		2
МОУ СОШ №5					1	1	1	1	1	1	1	1	1	7
МБОУ СОШ №6								1		1	1			3
МБОУ СОШ №7									1					1
МОУ СОШ №9					1	1	1	1	1	1	1	1	1	8
МБОУ СОШ №29								1			1	1		3
МКОУ СОШ № 11	1	1	1			1				1				5
МБОУ СОШ № 12														1
МБОУ СОШ № 13						1								3
МКОУ СОШ №14														0
МБОУ СОШ № 15	1	1	1			1	1	1	1	1	1	1	1	8
МБОУ СОШ № 16	1	1	1					1	1					6
МБОУ СОШ № 17												1		1
МБОУ СОШ № 18	1		1					1		1				4
МКОУ СОШ № 19										1				1
МБОУ СОШ № 20			1			1	1	1			1	1		6
МКОУ СОШ № 21								1						2
МБОУ СОШ № 22	1					1								2
МБОУ СОШ № 23	1		1		1	1	1	1	1			1		8
МБОУ СОШ № 24													1	2
МБОУ СОШ № 25	1	1	1				1							5
МБОУ СОШ № 26														1
МКОУ СОШ №27						1		1	1					4
МКОУ СОШ №28										1				2
ИТОГО:	8	3	3	8	3	7	7	7	7	7	7	9	5	92



Начальник управления образования и молодежной политики администрации Георгиевского городского округа Ставропольского края

И.В.Буркина